

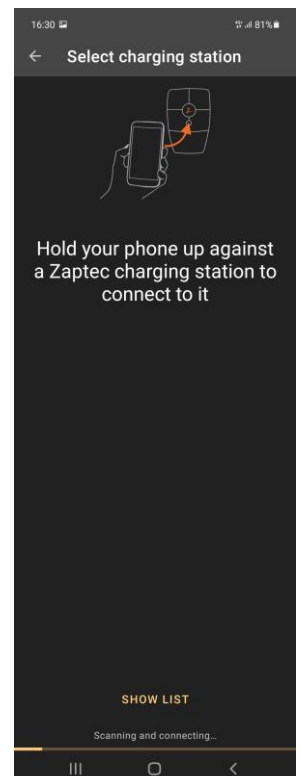
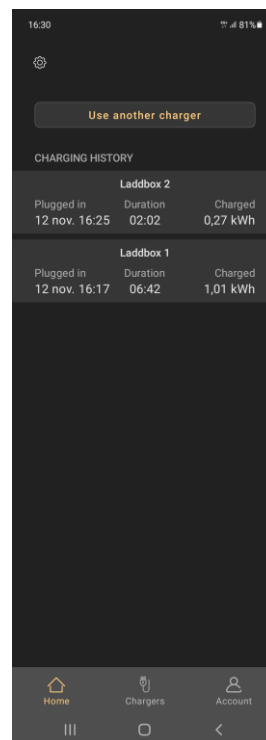
Börja med att ladda ner Zaptecs app från Google Playstore eller Apple App Store.

Kontakta oss i Styrelsen så lägger vi upp er i Zaptecs molnlösning.

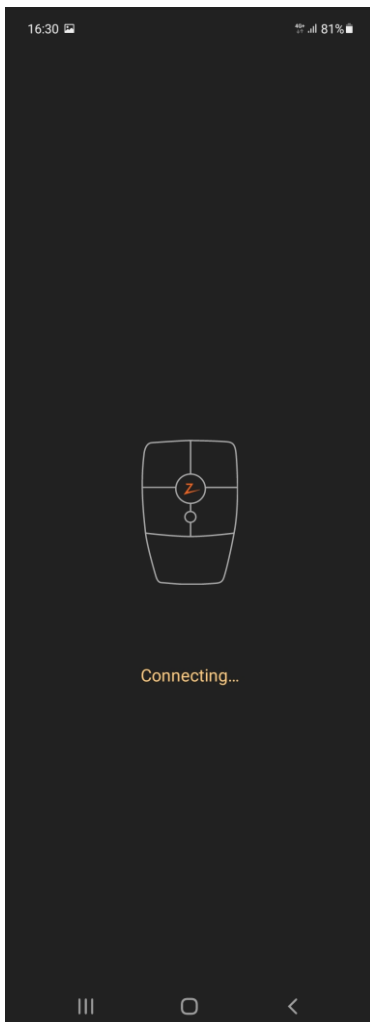
Registrera dig i appen och kom ihåg vilken mailadress du använder.

Nu kan du börja ladda!

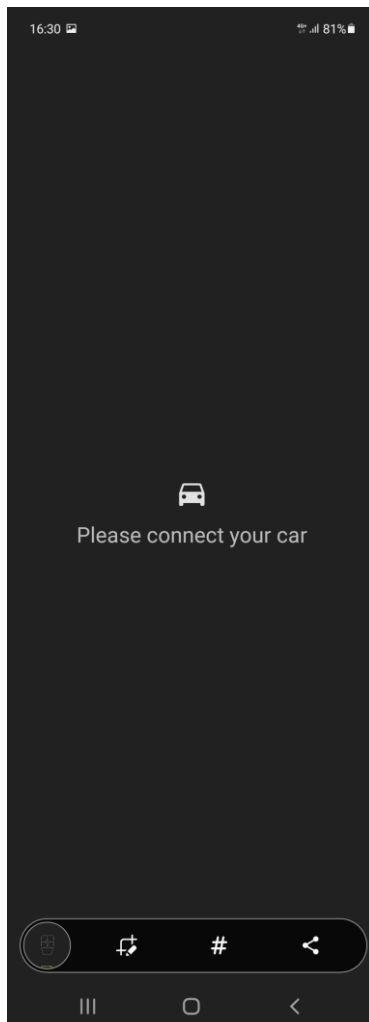
1. När ni väl står parkerade i rutan kopplar ni först in laddkabeln i bilen.
2. Innan ni stoppar i kabeln i laddstolpen kan ni öppna appen.
3. OBS! NFC måste vara påslaget i mobiltelefonen.
4. Tryck på knappen "Use another charger".
5. Nu skall ni "blippa med er telefon på stolpen.



6. När det är gjort kommer appen koppla ihop sig med stolpen. Det står Connecting...



7. Nästa steg är att koppla in laddkabeln i laddstolpen.



8. Nu är allt klart och laddningen är påbörjad.

